



สำนักงานคณะกรรมการการอาชีวศึกษา
Office Of The Vocational Education Commission

คู่มือระบบงานวัดผล
ระบบบริหารสถานศึกษา ศร.02 ออนไลน์

วิทยาลัยเทคนิคแพร่
สถาบันการอาชีวศึกษาภาคเหนือ 2

1. ระบบงานวัดผล

การวัดและประเมินผลเพื่อตัดสินผลการเรียน เป็นการประเมินสรุปผลการเรียนรู้ (Summative Assessment) ซึ่งมีหลายระดับ ได้แก่ เมื่อเรียนจบหน่วยการเรียนรู้ จบรายวิชาเพื่อตัดสินให้คะแนน หรือให้ระดับผลการเรียน ให้การรับรองความรู้ความสามารถของผู้เรียนว่าผ่านรายวิชาหรือไม่ ควรได้รับการเลื่อนชั้นหรือไม่ หรือสามารถจบหลักสูตรหรือไม่ ในการประเมินเพื่อตัดสินผลการเรียนที่ดีต้องให้ออกาสผู้เรียนแสดงความรู้ความสามารถด้วยวิธีการที่หลากหลายและพิจารณาตัดสินบนพื้นฐานของเกณฑ์ผลการปฏิบัติมากกว่า ใช้เปรียบเทียบระหว่างผู้เรียน

1.1 เกณฑ์ตั้งต้นสำหรับตัดเกรด

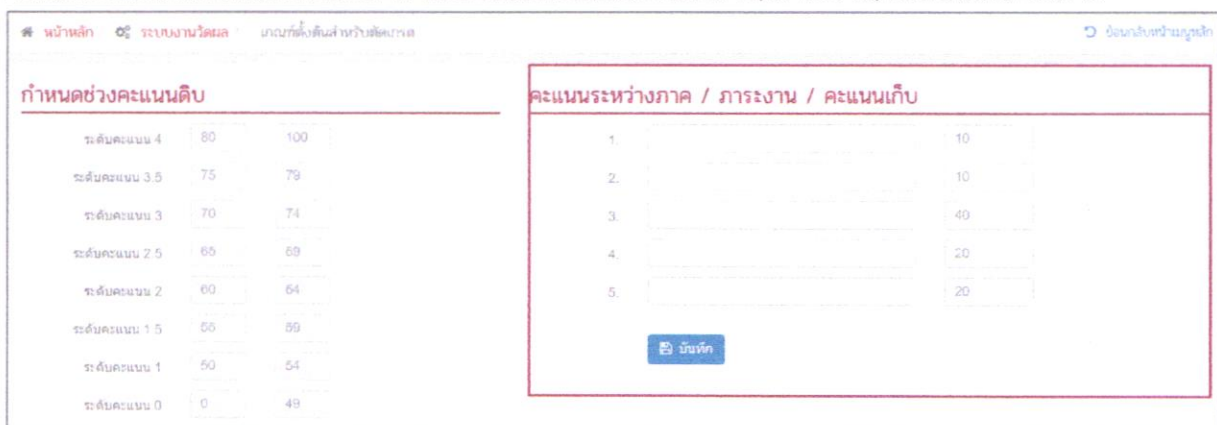
เป็นเมนูจัดการข้อมูลเกณฑ์ตั้งต้นสำหรับตัดเกรด ซึ่งสามารถตรวจสอบข้อมูลได้ ดังนี้

- 1) คลิกที่เมนู ระบบงานวัดผล
- 2) คลิกที่เมนู เกณฑ์ตั้งต้นสำหรับตัดเกรด



รูปภาพ แสดงหน้าจอเมนูเกณฑ์ตั้งต้นสำหรับตัดเกรด

หลังจากคลิกเข้าเมนูเกณฑ์ตั้งต้นสำหรับตัดเกรด จากนั้นระบบจะแสดงรายการข้อมูลเกณฑ์ตั้งต้นสำหรับตัดเกรดช่วงคะแนนดิบและสามารถกำหนดคะแนนระหว่างภาค/ภาระงาน/คะแนนเก็บ ดังภาพ



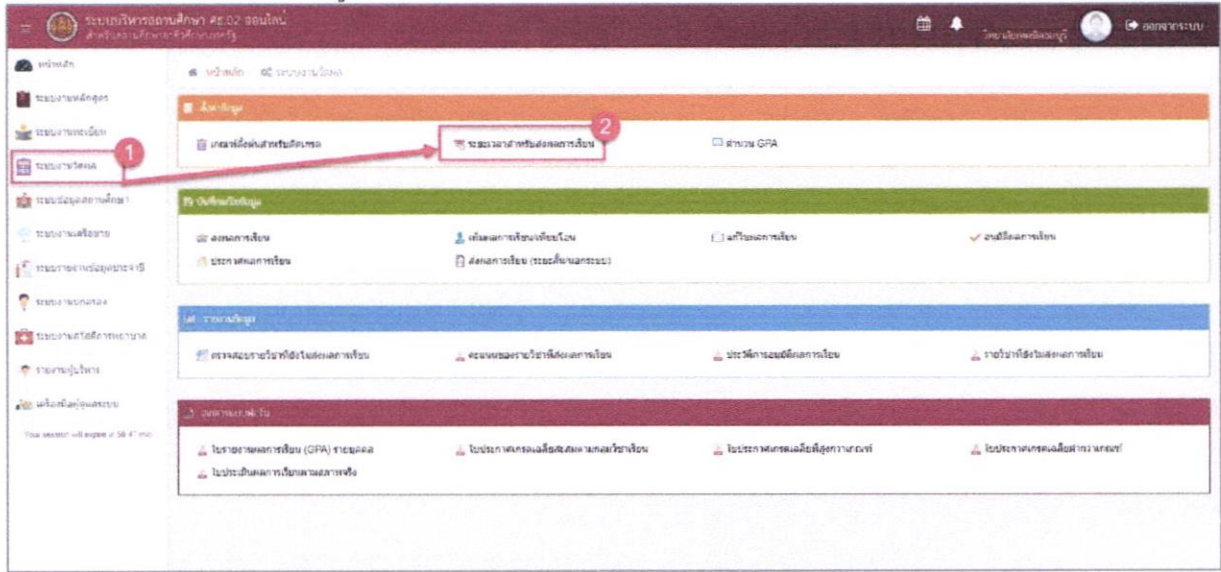
รูปภาพ แสดงหน้าจอข้อมูลเกณฑ์ตั้งต้นสำหรับตัดเกรด

1.2 ระยะเวลาสำหรับส่งผลการเรียน

เป็นเมนูจัดการข้อมูลระยะเวลาสำหรับส่งผลการเรียน ซึ่งสามารถค้นหาข้อมูล แก้ไขข้อมูลระยะเวลาสำหรับส่งผลการเรียนได้ ดังนี้



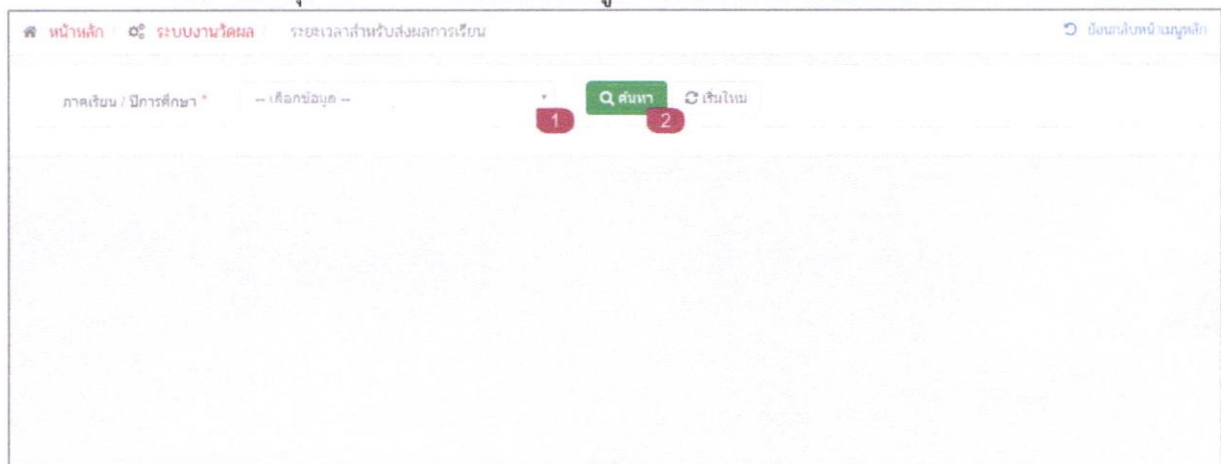
- 1) คลิกที่เมนู ระบบงานวัดผล
- 2) คลิกที่เมนู ระยะเวลาสำหรับส่งผลการเรียน



รูปภาพ แสดงหน้าจอเมนูระยะเวลาสำหรับส่งผลการเรียน

การค้นหาข้อมูล ผู้ใช้งานสามารถค้นหาข้อมูลระยะเวลาสำหรับส่งผลการเรียนได้ โดยการระบุเงื่อนไขในการค้นหา ดังนี้

- 1) เลือกข้อมูล ภาคเรียน/ปีการศึกษา ที่ต้องการค้นหา
- 2) คลิกปุ่ม **Q ค้นหา** เพื่อค้นหาข้อมูลระยะเวลาสำหรับส่งผลการเรียน



รูปภาพ แสดงหน้าจอการค้นหาข้อมูลระยะเวลาสำหรับส่งผลการเรียน

เมื่อค้นหาข้อมูลระยะเวลาสำหรับส่งผลการเรียนเรียบร้อยแล้ว และสามารถแก้ไขวันที่ส่งผลการเรียนให้ส่วนกลางได้ ดังนี้

- 1) เลือกข้อมูล วันที่ครูผู้สอนส่งผลการเรียน ที่ต้องการค้นหา
- 2) เลือกข้อมูล ถึงวันที่ ที่ต้องการค้นหา
- 3) คลิกปุ่ม **บันทึก** เพื่อค้นหาข้อมูลระยะเวลาสำหรับส่งผลการเรียน

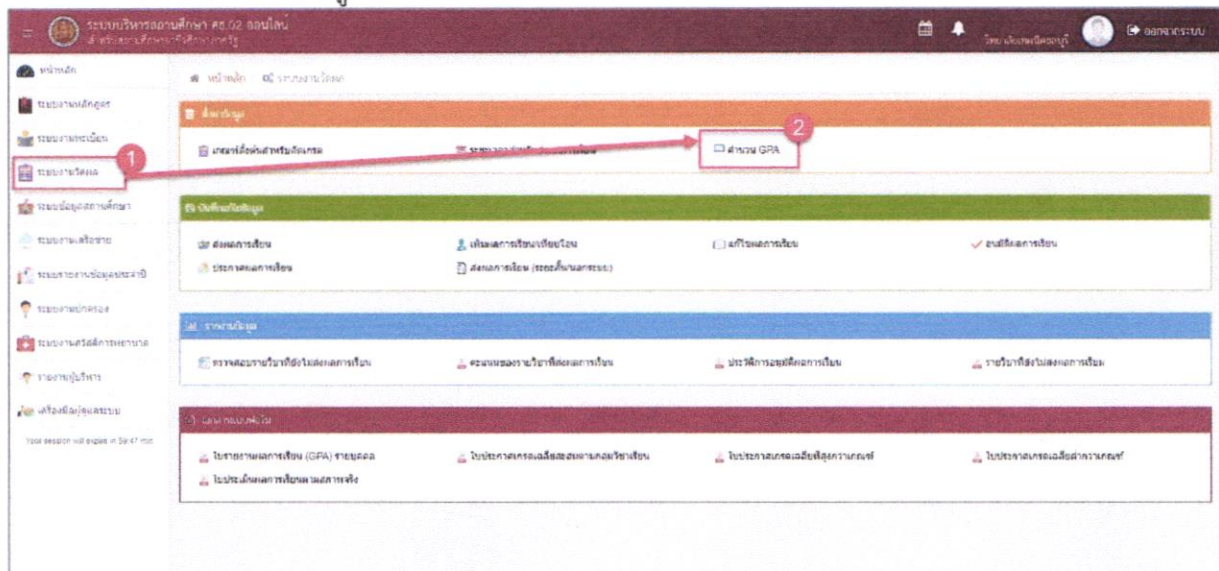
ภาคเรียน / ปีการศึกษา *	1/2561	ค้นหา	เริ่มใหม่
วันที่เปิดภาคเรียน *	01/07/2561	ถึงวันที่	
วันที่สอบกลางภาค		ถึงวันที่	
วันที่สอบปลายภาค		ถึงวันที่	
วันที่ครูผู้สอนส่งผลการเรียน	01/08/2561	ถึงวันที่	31/08/2561
วันที่ยื่นขอจบการศึกษา		ถึงวันที่	
วันที่ปิดภาคเรียน *	23/07/2561		
	บันทึก	3	

รูปภาพ แสดงหน้าจอการบันทึกข้อมูลระยะเวลาสำหรับส่งผลการเรียน

1.3 คำนวน GPA

เป็นเมนูจัดการข้อมูลคำนวน GPA ซึ่งสามารถค้นหาข้อมูลและส่งการคำนวนผล GPA ดังนี้

- 1) คลิกที่เมนู ระบบงานวัดผล
- 2) คลิกที่เมนู คำนวน GPA



รูปภาพ แสดงหน้าจอเมนูข้อมูลคำนวน GPA